


PRISMA FRAME™

REF: 55.202

CIRCULAR

Item INTEX: 26.702NP



ARMAZÓN METÁLICO

Ø3.66m x 0.76m



Montaje **30 minutos**



Peso caja **21,5kg**



Capacidad **6.503L**

RESISTENCIA Y ESTABILIDAD

Las Prism Frame™ son piscinas de estructura metálica **compuestas por piezas independientes**, ensambladas unas con otras formando un **armazón rígido y estable**. Lona fabricada con 3 capas de **PVC-Poliéster extrafuerte de primera calidad**.

El exclusivo sistema **Hydro Aeration Technology™** presente en la depuradora **mejora la circulación y filtración**, consiguiendo un agua de mayor calidad y pureza.

ACCESORIOS COMPATIBLES (NO INCLUIDOS)

D. CARTUJO

58604 (28604) 56638 (28638)



D. ARENA

55249 (26642)



COBERTOR

50967 (28031)

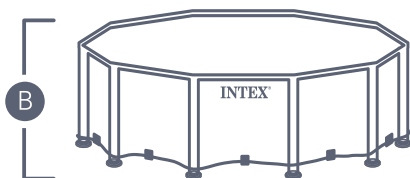


COBERTOR SOLAR

55262 (28012)

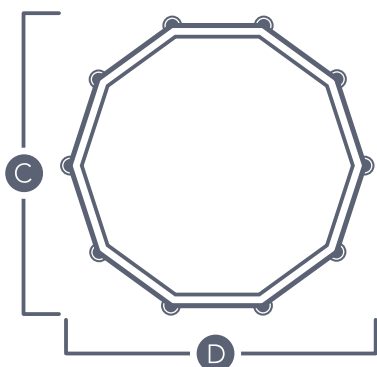


DIMENSIONES PISCINA Y DEPURADORA



A **3,66 m**

B **0,76 m**



C **3,66 m**

D **3,66 m**

■ **ESPACIO MÍNIMO RECOMENDADO POR EL FABRICANTE**



Piscina

■ **4,65m x 4,65m**