

# INTEX®

CAMAS

## ULTRA PLUSH

SERIE DELUXE

REF: 64.428



ALTURA CAMA  
**46CM**

x2

Peso máx. **272 kg**




**DURA-BEAM® DELUXE**  
WITH FIBER-TECH TECHNOLOGY

## COMODIDAD Y DESCANSO

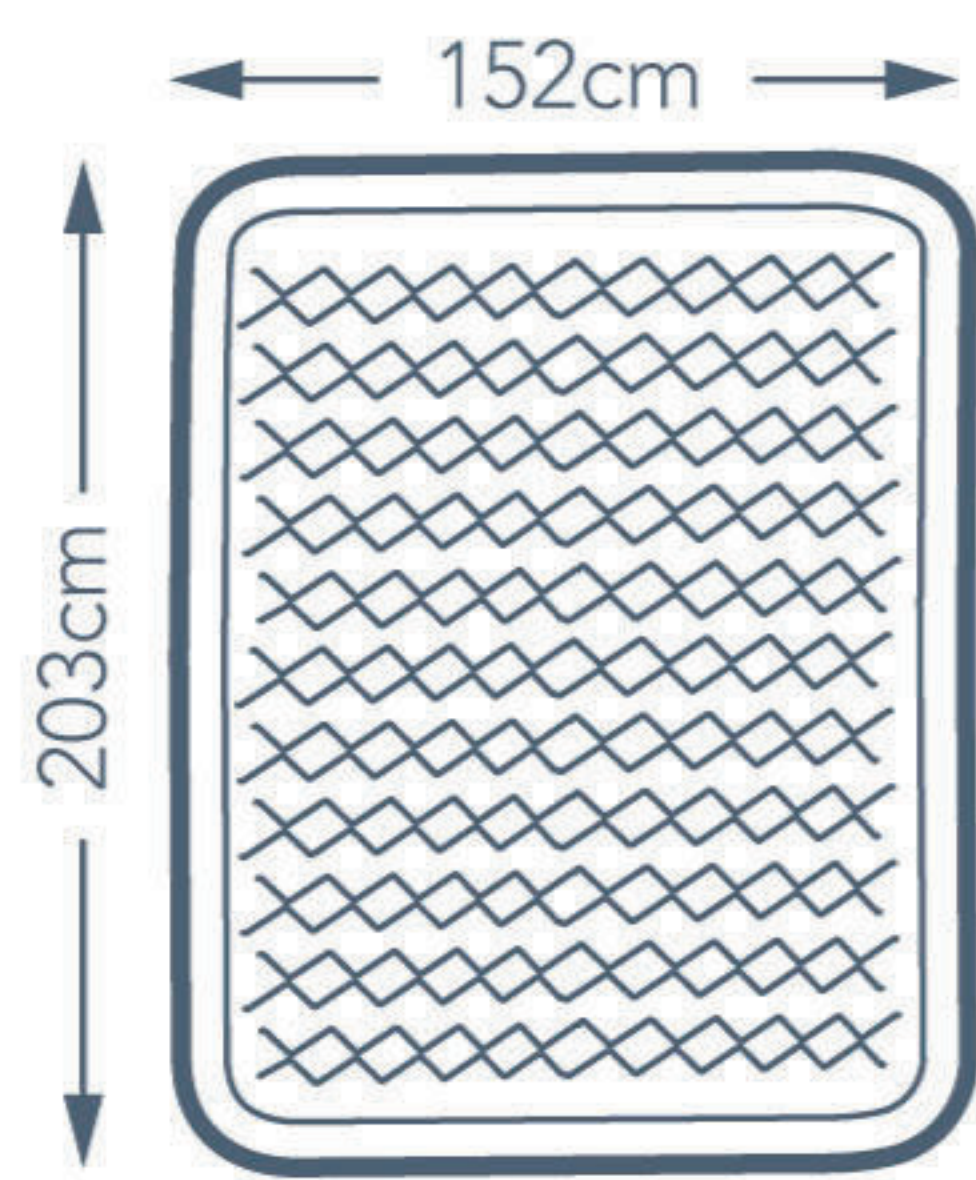
Los colchones **INTEX de la serie DELUXE** son perfectos para improvisar una cama cuando la necesites. El borde inferior y superior le aporta mayor estabilidad y su construcción acanalada horizontal en la superficie hace que el descanso sea más placentero. Se infla y desinfla en pocos minutos y gracias a su estructura interna con **tecnología exclusiva Fiber-Tech™** se mantendrá firme y estable como el primer día.

## MAYOR COMODIDAD



## CARACTERÍSTICAS

	<b>Peso unidad</b> 11,9 kg.
	<b>Tiempo de hinchado</b> 4 minutos
	<b>Material</b> Flocado
	<b>Bolsa de transporte</b> SI



**152 x 203 x 46cm**




**220-240V**



- Acabado acolchado para mayor comodidad.
- Pliegue compacto para almacenamiento o viaje.
- Superficie flocada para más estabilidad y confort.

# FIBER TECH™



## FIBER-TECH™ TECHNOLOGY

Estructura interna mejorada con fibras de alta resistencia para mayor durabilidad y comodidad.

U.S. Patent No. 8,562,773

Construcción Interior

**100%** mayor durabilidad

**35%** mayor estabilidad

**15%** mayor ligereza

... que un colchón tradicional

[www.intexcorp.es](http://www.intexcorp.es)

